



ADHESIVA TDV

КЛЕИ ДЛЯ НАСТЕННЫХ ПОКРЫТИЙ

Техническая инструкция

Исправленный вариант: 04/2021

ОПИСАНИЕ И ТЕХНИЧЕСКИЕ ХАРАКТЕРИСТИКИ

Специальный порошкообразный клей для стеклообоев или нетканых материалов, можно окрашивать.

Также может использоваться в сочетании со всеми продуктами ACM на основе крахмала.

Клей наносится на внутреннюю поверхность обоев специальной кистью, щеткой или шерстяным валиком с коротким ворсом.

- + Не оставляет пятен
- + Сильное первичное схватывание
- + Высокий выход
- + Без эмиссии летучих органических соединений
- + Содержит антибактериальные компоненты
- + Готов к использованию в течение 5 минут после разведения

- Подходит для наклеивания стеклообоев
- Настенных виниловых обоев на флизелиновой основе
- Окрашиваемых настенных покрытий

ПОДГОТОВКА ПОВЕРХНОСТИ



Все поверхности должны быть сухими, впитывающими, прочными, очищенными от пыли, краски или масла. Для заполнения трещин и щелей в стенах следует использовать нашу штукатурную смесь GLASTER, а в случае неровности стен использовать обычную шпаклёвку. Мы всегда рекомендуем использовать наше средство PRIMER AC для подготовки и очистки поверхностей.

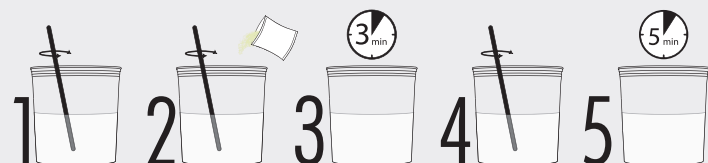
Мы рекомендуем также использовать PRIMER PU в случае повышенной влажности.

ПОДГОТОВКА МАТЕРИАЛА И ИСПОЛЬЗОВАНИЕ

Клей ADHESIVA TDV разбавляется чистой водой в соответствии с таблицей:

1. Интенсивно перемешать воду.
2. Разбавить содержимое упаковки в холодной воде, продолжая размешивать.
3. Подождать 3 минуты.
4. Снова размешать.
5. Продукт готов к использованию через 5 минут.

РАЗБАВЛЕНИЕ НА 250 ГР			m ²
ПОДГОТОВКА СТЕН	10 l	-	80
ВИНИЛОВЫЕ ОБОИ НА ФЛИЗЕЛИНОВОЙ ОСНОВЕ	7 l	8/9	60
ФЛИЗЕЛИНОВЫЕ ОБОИ	5 l	5	40
СТЕКЛООБОИ ИЛИ ОКРАШИВАЕМЫЕ	4 l	5	30



НАНЕСЕНИЕ КЛЕЯ

ВАЛИКОМ - Наносить клей на стены с помощью шерстяного валика с коротким ворсом 10-15 м2. Перейти непосредственно к нанесению настенных покрытий
Видео-учебник: <https://www.youtube.com/watch?v=2p-pteh2B1Y>

ОЧИСТКА

Рекомендуется очищать влажной губкой все остатки клея по швам.
ПРОДУКТ НЕ ОСТАВЛЯЕТ ПЯТЕН

ПРОТИВОПОКАЗАНИЯ

Не наносить клей на не впитывающие поверхности, влажные стены, с плесенью или на не идеально подготовленные поверхности. Остатки клея следует немедленно удалить.

УПАКОВКА

упаковка 600 гр

арт. 1059

СРОК ХРАНЕНИЯ

Гарантия хранения продукта в течение 60 месяцев с даты производства. НЕ ЗАМЕРЗАЕТ.
Хранить в сухом месте.

ТЕХНИЧЕСКИЕ ДАННЫЕ ПРОДУКТА

БАЗА: крахмал
 ВНЕШНИЙ ВИД: хлопья
 ЦВЕТ: белый
 ПРОЦЕНТ ТВЕРДЫХ ВЕЩЕСТВ: 100%
 ТАМОЖЕННЫЙ КОД: 3505 2030
 ВОСПЛАМЕНЯЕМОСТЬ: нет
 ТЕМПЕРАТУРА ПРИМЕНЕНИЯ: + 5 °С - + 40 °С
 ВРЕМЯ ОЖИДАНИЯ: 10 – 20 минут
 ВРЕМЯ В ОТКРЫТОМ СОСТОЯНИИ: 20 – 30 мин.
 ПОЛНОЕ ВЫСЫХАНИЕ: 48 часов
 НЕ ВРЕДЕН
 НЕ ЗАМЕРЗАЕТ

ЗАКЛЮЧИТЕЛЬНЫЕ ПОЛОЖЕНИЯ

Хранить в недоступном для детей и домашних животных месте. Сброс отходов в специальных контейнерах для строительных материалов.



ACM Italy S.r.l. | Via Enrico Mattei, 8 | 20010 Casorezzo /MI
 PHONE +39 02 903 611 48 | laboratorio@acm-italy.com | www.acm-italy.com